

INFORME DE CONTROL DE RECAUDO Y FUENTES DE FINANCIAMIENTO

MAYO 2018

1. INTRODUCCIÓN

El artículo 66 de la Ley 1753 de 2015, crea la Administradora de los Recursos del Sistema General de Seguridad Social en Salud – ADRES – como una entidad adscrita al Ministerio de Salud y Protección Social, con personería jurídica, autonomía administrativa, financiera y patrimonio independiente, que tiene como fin garantizar el adecuado flujo de los recursos del Sistema General de Seguridad Social en Salud -SGSSS-; así como establecer el seguimiento de los recursos administrados, conforme lo definido en los artículos 66 y 67 de la precitada ley.

En este contexto, el Decreto 1429 de 2016 define la estructura y funciones de las dependencias de la ADRES, entre las dependencias establecidas, el numeral 3 del artículo 6 del precitado decreto creo la Dirección de Gestión de los Recursos Financieros de Salud -DGRFS-. Así mismo, el artículo 13 del Decreto 1429 de 2016 señala como funciones de la DGRFS realizar el recaudo y control las de los recursos previstos en los artículos 66 y 67 la Ley 1753 de 2015.

En el mismo sentido, el numeral 2.1 del artículo 2 de la Resolución 439 de 2017 define como funciones del Grupo de Control de Recaudo y Fuentes de Financiamiento, la coordinación y control del recaudo de las fuentes de recursos definidas en los artículos 66 y 67 de la Ley 1753 de 2016.

Por lo anterior, en pro de presentar información del comportamiento de los recursos administrados por la ADRES, se realiza el informe de recaudo. Sobre el particular, se señala que el informe pretende comenzar con la construcción de una línea base, que permita posteriormente efectuar un análisis comparativo de la tendencia del recaudo por las diferentes fuentes de financiación del SGSSS.

2. ALCANCE

El presente informe cubre el seguimiento y recaudo efectivo de los recursos administrados por la ADRES, en el mes de mayo de 2018; para lo cual se partirá de la información derivada de la identificación del recaudo.

3. ANÁLISIS DEL RECAUDO DE LOS RECURSOS ADMINISTRADOS

Para efectos del análisis, se tendrá en cuenta la información del recaudo del mes de mayo 2018, donde se evidenció un recaudo total de \$2.519.288 (Cifras en Millones de Pesos) por las diferentes fuentes que financiación el SGSSS.

El recaudo agregado del mes de mayo de 2018 tuvo el siguiente comportamiento por fuentes:

Cuadro No. 1

CUENTAS DE RECAUDO	VALOR RECAUDADO	%
APN Y OTRAS	930.309	36,93%
FONSAET	0	0,00%
REGIMEN CONTRIBUTIVO	524.118	20,80%
REGIMEN SUBSIDIADO	610.470	24,23%
SOAT - FONSAT	158.109	6,28%
RÉGIMEN DE EXCEPCIÓN	94.246	3,74%
RENTAS CEDIDAS	84.874	3,37%
CCF	36.597	1,45%
INDUMIL	8.962	0,36%
DEMÁS INGRESOS	71.482	2,84%
PPI	121	0,00%
TOTAL	2.519.288	100,000%

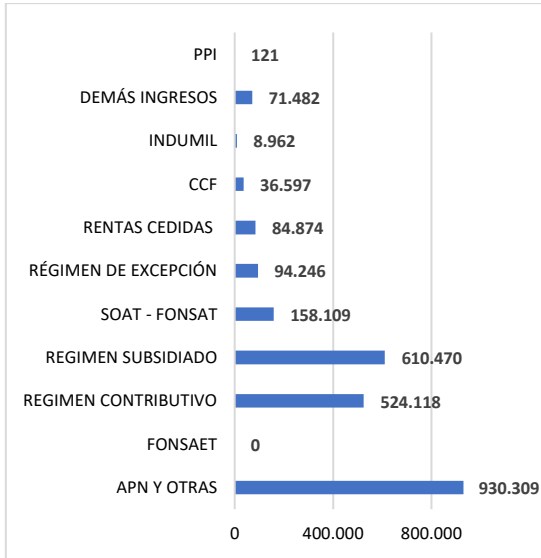
Fuente: DGRFS – Corte al 31 de mayo de 2018.
Cifras en millones de pesos

El cuadro No.1 evidencia que, del total del recaudo del mes de mayo de 2018, el 36.93% corresponde a los recursos recaudados por concepto de APN y Otros Recursos; seguido del 24.23% de las contribuciones y cotizaciones del Régimen Subsidiado; y un 20.80% de los recursos del Régimen Contributivo.

Lo anterior, se refleja en la gráfica No. 1, la cual presenta los principales conceptos de recaudo de los recursos administrados en el mes de mayo, señalando que el 81.96% del recaudo está compuesto de las siguientes fuentes: a) APN; b) Cotizaciones del Régimen Contributivo; y c)

Recursos del Sistema General de Participaciones - SGP.

Grafica No. 1



Fuente: DGRFS – Corte al 31 de mayo de 2018.
Cifras en millones de pesos

Por otro lado, comparando el recaudo efectivo del mes de abril y mayo, se evidencia un aumento en el recaudo del 21.8%.

A continuación, se presenta las variaciones por tipo de ingreso, entre abril y mayo del 2018:

Cuadro No. 2

CUENTAS DE RECAUDO	VALOR RECAUDO ABRIL	VALOR RECAUDO MAYO	VARIACIÓN % DEL RECAUDO
APN Y OTRAS	1.199.893	930.309	-22,47%
FONSAET	0	0	0,00%
REGIMEN CONTRIBUTIVO	629.468	524.118	-16,74%
REGIMEN SUBSIDIADO	829.043	610.470	-26,36%
SOAT - FONSAET	101.457	158.109	55,84%
RÉGIMEN DE EXCEPCIÓN	90.487	94.246	4,15%
RENTAS CEDIDAS	69.753	84.874	21,68%
CCF	36.741	36.597	-0,39%
INDUMIL	6.993	8.962	28,17%
DEMÁS INGRESOS	61.592	71.482	16,06%
PPI	2.028	121	-0,94
TOTAL	3.027.453,74	2.519.288,28	-16,8%

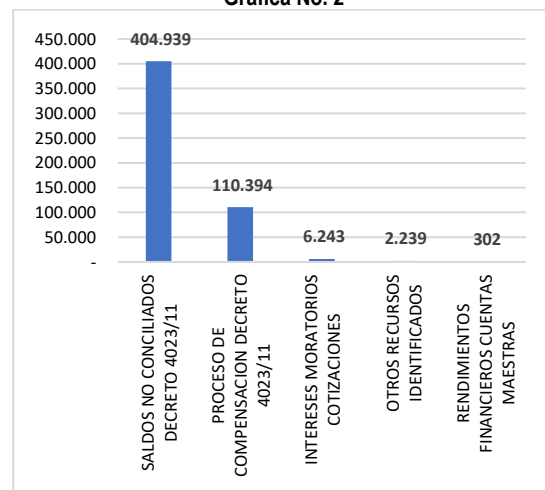
Fuente: DGRFS – Corte al 31 de mayo de 2018.
Cifras en millones de pesos

3.1 Recaudo – Régimen Contributivo

Se evidencia que el recaudo correspondiente al Régimen Contributivo para el mes de mayo de 2018 fue de \$524.118 (Cifras en Millones de Pesos) del cual tuvo una participación de 20.80% del recaudo total.

La gráfica No. 2 presenta el recaudo realizado por cada uno de los rubros, tal como se observa a continuación:

Grafica No. 2



Fuente: DGRFS – Corte al 31 de mayo de 2018.
Cifras en millones de pesos

De la gráfica anterior podemos intuir que la mayor participación la tienen los conceptos de saldos no conciliados y Decreto 4023 de 2011 compilado en el Decreto 780 de 2016.

3.2 Recaudo – Régimen Subsidiado

Respecto a los recursos recaudados para la financiación del Régimen Subsidiado, se precisa que los mismos están compuestos por:

1. Recursos del Presupuesto General de la Nación que se requieran de manera progresiva para la universalización de la cobertura y la unificación de los planes de beneficios, una vez aplicadas las demás fuentes que financian el Régimen Subsidiado.

- Recursos del SGP en salud del Componente de subsidios a la demanda.
- Recursos provenientes del monopolio rentístico de juegos de suerte y azar destinados al Sector Salud que explota, administra y recauda COLJUEGOS. Estos corresponden a: 1) los juegos localizados los cuales son una modalidad en los cuales se opera con equipos o elementos de juego en locales de comercio. (mensual) 2) los juegos novedosos que se asocian a cualquier otra modalidad de juegos de suerte y azar distintos de las loterías tradicionales o de billetes, de las apuestas permanentes y de los demás juegos a que se refiere el artículo 38 de la Ley 643, modificado por el artículo 93 de la Ley 1753 de 2015. (semestral). 3) Juegos Caducos, el cobro de premios y destinación de premios no reclamados.

En este contexto, durante el mes de mayo se efectuó el siguiente recaudo por dichas rentas:

Cuadro No. 3

FUENTE DE RECAUDO	VALOR RECAUDO MAYO	PROPORCIÓN % DEL RECAUDO
COLJUEGOS	22.270	1,32%
SGP	588.200	36,19%
Aporte de la nación APN	933.020	62,49%
Otros Recursos FONPET	-	0,00%
TOTAL	1.624.560,85	100%

Fuente: DGRFS – Corte al 31 de mayo de 2018.
Cifras en millones de pesos

Del cuadro No. 3, se infiere que, para el mes de mayo, la distribución de los recursos del Presupuesto de la Nación fue; \$1.624.580,85 (Cifras en Millones de Pesos) para el Régimen Subsidiado.

Cuadro No. 4

FUENTE DE RECAUDO	VALOR RECAUDO ABRIL	VALOR RECAUDO MAYO	VARIACIÓN % DEL RECAUDO
COLJUEGOS	20.772	22.270	7,21%
SGP	588.200	588.200	0,00%
Aporte de la nación APN	1.099.893	933.020	-15,17%
Otros Recursos FONPET	-	-	0,00%

FUENTE DE RECAUDO	VALOR RECAUDO ABRIL	VALOR RECAUDO MAYO	VARIACIÓN % DEL RECAUDO
TOTAL	1.708.864	1.624.560,85	-4,93%

Fuente: DGRFS – Corte al 31 de mayo de 2018.
Cifras en millones de pesos

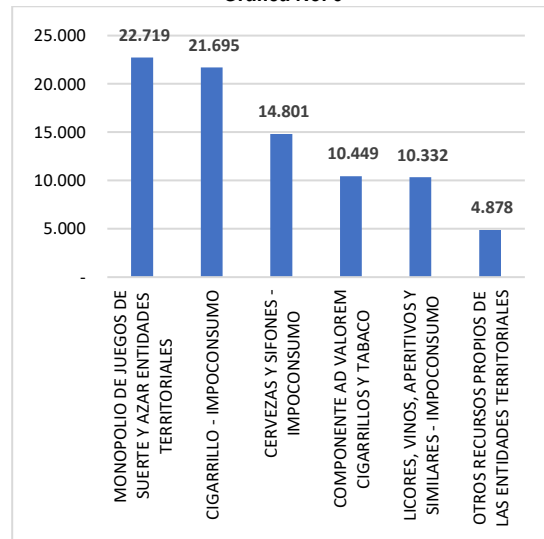
Por otro lado, el cuadro No. 4 evidencia que, comparando el recaudo efectivo del mes de abril y mayo, se presenta una disminución en el recaudo del 4.93%.

3.3 Recaudo – Rentas Cedidas

En el marco de lo establecido en el Decreto 2265 de 2017, para el mes de mayo de 2018 se identificó un recaudo de \$84.474 (Cifras en Millones de Pesos), correspondiente al 3.37% del recaudo total.

Del recaudo efectuado, se identificó que las principales fuentes territoriales se concentraron en: a) Monopolio de Juegos de Suerte y Azar; y b) Impoconsumo de cigarrillos y tabaco.

Grafica No. 3



Fuente: DGRFS – Corte al 31 de mayo de 2018.
Cifras en Millones de pesos

A continuación, se presenta las variaciones en el recaudo por concepto de recursos girados por los departamentos, para mayo de 2018.

Cuadro No. 5

DEPARTAMENTO	RECAUDO ABRIL	RECAUDO MAYO	Variación % del Recaudo
AMAZONAS	11,18	8,78	-21,53%
ANTIOQUIA	7642,78	7308,05	-4,38%
ARAUCA	32,63	34,40	5,42%
ATLANTICO	3771,20	2311,98	-38,69%
BOLIVAR	2206,81	4431,52	100,81%
BOYACA	3384,94	3011,60	-11,03%
CALDAS	1777,76	1624,26	-8,63%
CAQUETA	61,83	57,61	-6,83%
CASANARE	744,83	67,09	-90,99%
CAUCA	1568,49	944,47	-39,79%
CESAR	698,74	769,19	10,08%
CHOCO	934,70	141,19	-84,90%
CORDOBA	376,60	442,07	17,38%
CUNDINAMARCA	2764,94	9994,28	261,47%
GUAINIA	4,16	4,16	0,03%
GUAVIARE	23,51	517,93	2103,14%
HUILA	979,52	1761,89	79,87%
LA GUAJIRA	216,11	734,27	239,77%
MAGDALENA	999,51	998,16	-0,13%
META	2107,36	2584,92	22,66%
NARIÑO	257,10	312,15	21,41%
NORTE DE SANTANDER	2933,14	1450,15	-50,56%
PUTUMAYO	31,12	36,34	16,78%
QUINDIO	1098,90	1300,28	18,33%
RISARALDA	2857,85	3167,08	10,82%
SAN ANDRES	99,22	100,04	0,82%
SANTANDER	1586,36	2622,79	65,33%
SUCRE	128,28	518,05	303,84%
TOLIMA	5359,20	3122,32	-41,74%
VALLE	3715,89	8096,01	117,88%
VAUPES	2,53	30,75	1117,61%
VICHADA	3,69	96,12	2502,88%
TOTAL	113.585	\$58.600	-48,41%

Fuente: DGRFS – Corte al 31 de mayo de 2018.
Cifras en Millones de pesos

A continuación, se presenta el recaudo total girado por los distritos y municipios, para el mes de mayo del 2018:

Cuadro No. 6

ENTIDAD TERRITORIAL	RECAUDO MAYO
MEDELLIN	3792,79
BELLO	11,81
CALDAS	33,17
COPACABANA	18,30
ENVIGADO	9,22
SOLEDAD	207,08
BOGOTA D.C.	21240,88
TUNJA	279,47
SOGAMOSO	64,87
MANIZALES	174,81
CAJICÁ	33,91
MADRID	0,46
MOSQUERA	14,68
PEREIRA	51,83
DOSQUEBRADAS	33,68

ENTIDAD TERRITORIAL	RECAUDO MAYO
BARRANCABERMEJA	157,07
GIRON	45,62
PALMIRA	57,59
TULUA	46,48
TOTAL	26.274

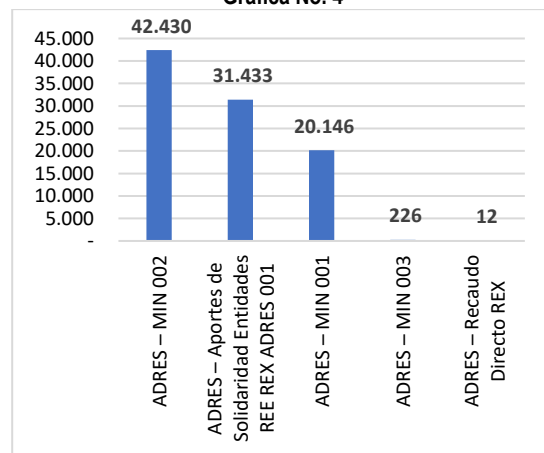
Fuente: DGRFS – Corte al 30 de mayo de 2018.
Cifras en Millones de pesos
*Entidades Territoriales que han girado recursos propios a la financiación de la UPC del Régimen Subsidiado.

3.4 Recaudo – Régimen de Excepción.

Con relación al recaudo por concepto de los registros individuales de los aportantes y de las personas excepcionadas que aportan al SGSSS, para el mes de mayo de 2018, se recaudaron \$94.246 (Cifras en Millones de Pesos), los cuales corresponde al 3.74% del total recaudado en el mes.

Así mismo, se precisa que el 3.74% del recaudo del mes, se concentró en contribución de los afiliados a los regímenes especial o de excepción con ingresos adicionales, y en el aporte por solidaridad hecho por las entidades del Régimen Especial y Exceptuado.

Grafica No. 4



Fuente: DGRFS – Corte al 31 de mayo de 2018.
Cifras en Millones de pesos

3.5 Recaudo – SOAT & FONSAT

Con relación al recaudo por concepto de SOAT & FONSAT se puede establecer que para el mes de mayo de 2018 se evidencio un recaudo de

\$158.109 (Cifras en Millones de Pesos), correspondiente al 6.29% del recaudo total.

Es importante aclarar que en el mes de mayo se recaudaron los dos conceptos pertenecientes a esta fuente, SOAT que es un concepto de recaudo mensual y FONSAT que es un concepto de recaudo Bimensual, de conformidad con lo dispuesto en el artículo 223 de la Ley 100 de 1993 (SOAT).

Para el concepto de SOAT el mes de mayo presenta una disminución del 0.75% en comparación con el mes de abril, al tiempo que para el concepto de FONSAT presenta un aumento del 26.32% en comparación con lo recaudado en el mes de marzo.

3.6 Recaudo – Demas Ingresos

Respecto al concepto de demás ingresos, se presenta un recaudo de \$71.482 (Cifras en Millones de Pesos), los cuales corresponden a recursos recaudados por cotizaciones de vigencias anteriores, recuperación de cartera, reintegros por contratos de vigencias anteriores, rendimientos financieros entre otros. En este contexto, 2.84% del recaudo total del mes, se representa en las siguientes fuentes de recaudo:

Cuadro No. 7

Concepto	Recaudo Mayo
UPC Régimen Subsidiado Vigencias anteriores	51.181,82
Amortización Operaciones de Compra de Cartera	13.917,65
Rendimientos cuentas de Ahorros ADRES URA	2.544,34
Intereses sobre restituciones	1.135,80
Intereses de mora sobre restituciones	1.128,08
Recobros Vigencias anteriores	510,82
Restitución operación Fosyga RS Ley 1608 de 2013	395,27
Reintegro por contratos vigencias anteriores	366,98
Recursos SGP Propósito General Libre Inversión	325,31
Intereses Operaciones Compra de Cartera	265,49
Procesos de Repetición	22,07
Otros reintegros / recuperaciones	7,19
Otros rendimientos financieros	6,22
Reclamaciones Vigencias anteriores	3,92
Rendimientos sobre recursos entregados en administración	-329,34
Total	71.482

Fuente: DGRFS – Corte al 31 de mayo de 2018.
Cifras en Millones de pesos

3.7 Partidas Pendientes por Identificar

Una de las premisas del sistema concierne a la validación plena de la información de todos los recursos que ingresan por el SGSSS, de manera que las Partidas Pendientes por Identificar -PPI- corresponden a la identificación de las partidas cuya información no estaba completa al momento de realizar los procesos de recaudo e identificación.

Para el mes de mayo de 2018, las PPI pertenecen al 0,05% del recaudo total.

4. CONCLUSIONES

Como resultado de los procedimientos para la identificación del recaudo, durante el mes de mayo de 2018, se recaudó \$2.519.288 (Cifras en Millones de Pesos), de los cuales se identificó el 99,93% de los recaudos que ingresaron a las diferentes cuentas de la ADRES.

Así mismo, dicha identificación se efectuó con base a los movimientos bancarios; de acuerdo con las políticas definidas en el manual operativo y dirigido a cumplir con los procesos misionales de la entidad.

Bogotá D.C., 30 de mayo de 2018

CARLOS MARIO RAMÍREZ RAMÍREZ
Director General de la ADRES

MARCELA BRUN VERGARA
Directora de Gestión de los recursos Financieros
de Salud

RICARDO TRIANA PARGA
Coordinador Control de Recaudo y Fuentes de
Financiación

MAURICIO ANDRÉS GONZALEZ ANTOLÍNEZ
Gestor de Operaciones