

INSTRUCTIVO LIQUIDADOR LICENCIAS DEL REGIMEN CONTRIBUTIVO

Este instructivo tiene la finalidad de indicar a las EPS, el paso a paso para el ingreso al liquidador de licencias de maternidad y paternidad del régimen contributivo y su respectivo modo de uso.

- Aspectos preliminares

Objeto y alcance

El liquidador de licencias de maternidad y paternidad del régimen contributivo tiene como único propósito complementar la información que la EPS posee y en ningún momento es un comprobador de derechos para negar o aprobar una licencia a los aportantes por parte de la EPS.

De acuerdo con lo dispuesto en el artículo 207 de la Ley 100 de 1993 y el artículo 2.1.13.1 del Decreto 780 de 2016, la EPS es la destinataria del cobro de la licencia por parte del aportante y, debe en observancia del artículo 2.2.3.1.1 del mismo Decreto, proceder con la revisión y liquidación de las solicitudes de reconocimiento de la licencia.



Así mismo es importante aclararle, que los cálculos que arroja el presente liquidador se efectúan con base en los aportes que a la fecha hayan realizado los aportantes en la Planilla Integral de Liquidación de Aportes – PILA de conformidad con los parámetros establecidos en la Resolución 2388 de 2016 y demás normas que la modifiquen o sustituyan.

- Tips de uso

- La EPS debe ingresar los siguientes datos: tipo y número de documento del cotizante y del aportante, días de gestación y días faltantes para parto prematuro, debe seleccionar el tipo de licencia y el tipo de salario.
- Solo se pueden consultar licencias con fecha de inicio posterior al 03 de diciembre de 2015.
- El campo de días prematuro solamente se diligencia cuando corresponde a licencia de parto prematuro y de parto prematuro múltiple.
- Para las licencias de paternidad cuando la validación arroje días de reconocimiento cero (0), esto indica que no cumple con la cotización requerida de acuerdo con los días de gestación diligenciados.
- Para cotizantes independientes la consulta arroja el valor del reconocimiento 8.5%, este es de tipo informativo ya que en el cálculo de la licencia se encuentra inmerso este valor.

- Ingreso

En la página de la ADRES <https://www.adres.gov.co/> la EPS debe acceder en la opción de **Iniciar sesión** con el usuario y clave asignada como se muestra a continuación

  La salud es de todos Minsalud

Iniciar sesión

Nombre de usuario:


Contraseña:

Recordar inicio de sesión

Una vez autenticada con el usuario y contraseña, debe ir a la ruta: **Compensación/Compensación-4023/Liquidador-Licencias** en la cual se despliega la consulta del liquidador de licencias:

Funcionarios Preguntas Frecuentes Mapa del Sitio Buscador

Inicio La Entidad Recaudo BDUA Otras prestaciones R. Subsidiado Compensación Transparencia



EPS recibieron \$3.6 billones para atender los servicios de salud de sus afiliados
Estos recursos girados a las EPS del régimen contributivo y subsidiado financian la prestación de servicios de salud a 20.9 millones de afiliados del régimen contributivo y 22.5 millones del subsidiado.

- Manuales COM
- IPS Habilitadas
- Guías y Formularios
- Normatividad COM
- Procesos
- Consultas y estadísticas
- Malla validadora COM
- Transmisión de datos
- Cuentas Maestras de Recaudo
- Compensación 4023

Compensación > Compensación 4023 > Liquidador Licencias

Tipo Documento Cotizante	<Select a Value>	Número Documento Cotizante	<input type="text"/>	View Report
Tipo Documento Aportante	<Select a Value>	Número Documento Aportante	<input type="text"/>	
Fecha inicio Licencia (mm-dd-aaaa)	<input type="text"/>	Tipo Salario	<Select a Value>	
Tipo Licencia	<Select a Value>	Días de Gestación	<input type="text"/>	
Días Parto Prematuro	0			

- Uso del liquidador de licencias

Una vez se despliega la consulta, la EPS debe diligenciar los campos correspondientes a la licencia:

1. Información general:

- Tipo Documento Cotizante: Corresponde a los tipos de documentos válidos de acuerdo con la Resolución 4622 de 2016, debe seleccionar alguno de los siguientes:

Compensación > Compensación 4023 > Liquidador Licencias

Tipo Documento Cotizante	<ul style="list-style-type: none"> <Select a Value> <Select a Value> Cedula Ciudadania Cedula Extranjera Pasaporte Carné Diplomático Registro Civil Tarjeta de Identidad Permiso Especial 	Número Documento Cotizante	<input type="text"/>	View Report
Tipo Documento Aportante		Número Documento Aportante	<input type="text"/>	
Fecha inicio Licencia (mm-dd-aaaa)	<input type="text"/>	Tipo Salario	<Select a Value>	
Tipo Licencia		Días de Gestación	<input type="text"/>	
Días Parto Prematuro	<input type="text"/>			

- Número Documento Cotizante: En este campo debe registrar el número de documento registrado en la licencia.

Compensación > Compensación 4023 > Liquidador Licencias

- **Tipo Documento Aportante:** Corresponde a los tipos de documentos establecidos en la Resolución 4622 de 2016, debe seleccionar alguno de los siguientes:

- **Número Documento Aportante:** En este campo debe registrar el número de documento del aportante que efectúa el cobro de la licencia.

Compensación > Compensación 4023 > Liquidador Licencias

- **Fecha inicio licencia (mm-dd-aaaa):** En este campo debe registrar la fecha de inicio de la licencia.

Compensación ► Compensación 4023 ► Liquidador Licencias

Tipo Documento Cotizante: Cedula Ciudadania
Tipo Documento Aportante: NIT
Fecha inicio Licencia (mm-dd--aaaa): 01/14/2019
Tipo Licencia: <Select a Value>
Días Parto Prematuro: 0

- Tipo salario: Este campo solo permite los siguientes valores: Fijo = 1 o Variable = 2, es indispensable dado que afecta el valor con el cual se va a realizar el cálculo:

Tipo Salario: <Select a Value>
Días de Gestación: <Select a Value>
Fijo
Variable

- Tipo licencia: En este campo debe seleccionar el tipo de licencia que quiere validar, para ello, debe seleccionar alguno de los siguientes:

Tipo Licencia: <Select a Value>
Días Parto Prematuro: <Select a Value>
Maternidad
Paternidad
Parto no viable
Parto Prematuro
Parto multiple
Parto Prematuro y Multiple

- Días de Gestación: En este campo debe registrar los días de gestación indicados por el médico en la licencia otorgada:

Días de Gestación: 269

- Días Parto Prematuro: En este campo debe registrar los días de parto prematuro solamente cuando seleccione la licencia parto prematuro o parto prematuro múltiple; si selecciona una diferente debe registrar 0 como se muestra en los siguientes ejemplos:

Parto prematuro:

Compensación > Compensación 4023 > Liquidador Licencias

Tipo Documento Cotizante	Cedula Ciudadania	Número Documento Cotizante	1012366824	View Report
Tipo Documento Aportante	NIT	Número Documento Aportante	830124633	
Fecha inicio Licencia (mm-dd-aaaa)	01/14/2019	Tipo Salario	Fijo	
Tipo Licencia	Parto Prematuro	Días de Gestación	269	
Días Parto Prematuro	56			

Licencia maternidad:

Cuando selecciona licencia de maternidad los días de parto prematuro van en cero (0) como se evidencia a continuación:

Compensación > Compensación 4023 > Liquidador Licencias

Tipo Documento Cotizante	Cedula Ciudadania	Número Documento Cotizante	1012366824	View Report
Tipo Documento Aportante	NIT	Número Documento Aportante	830124633	
Fecha inicio Licencia (mm-dd-aaaa)	01/14/2019	Tipo Salario	Variable	
Tipo Licencia	Maternidad	Días de Gestación	269	
Días Parto Prematuro	0			

2. Generación de resultado de validación liquidación licencia

Una vez diligenciados cada uno de los campos mencionados anteriormente debe dar clic en **view report**, para que la aplicación genere el resultado de la consulta, así:

Tipo Documento Cotizante	Cedula Ciudadania	Número Documento Cotizante	1012366824	View Report
Tipo Documento Aportante	NIT	Número Documento Aportante	830124633	
Fecha inicio Licencia (mm-dd-aaaa)	1/14/2019 12:00:00 AM	Tipo Salario	Variable	
Tipo Licencia	Maternidad	Días de Gestación	269	
Días Parto Prematuro	0			

1 of 1 Find | Next




REPUBLICA DE COLOMBIA
MINISTERIO DE SALUD Y PROTECCIÓN SOCIAL
ADMINISTRADORA DE LOS RECURSOS

CONSULTA DE LIQUIDACIÓN DE LICENCIAS DE MATERNIDAD Y PATERNIDAD

En esta consulta encuentra la liquidación de la licencia a partir del ingreso de los siguientes datos: tipo y número de identificación del cotizante y del aportante, días de gestación, fecha de inicio de la licencia, tipo de salario y tipo licencia.
Solo pueden ser consultadas licencias con fecha de inicio 03-12-2015 en adelante.

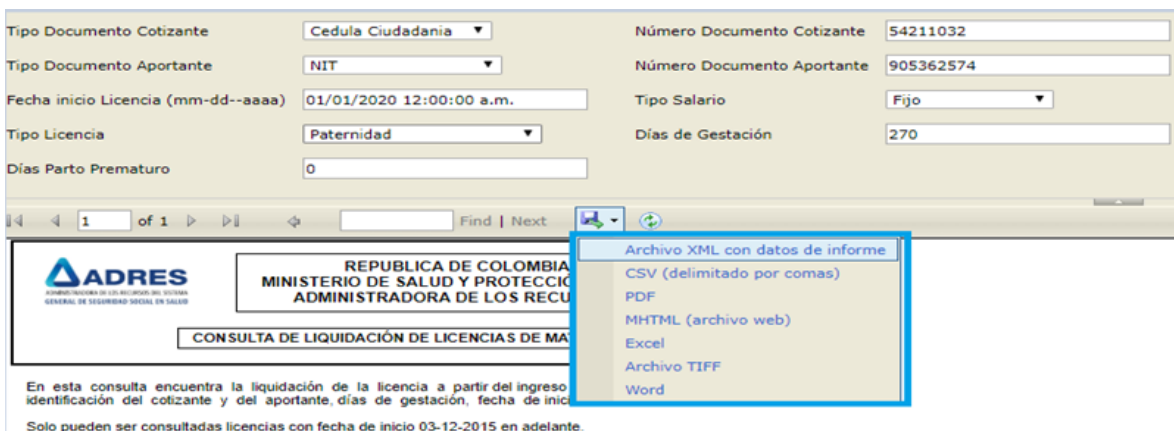
El reporte generado contiene la información diligenciada más los campos IBC Mensual, días máximos licencia, valor total licencia y reconocimiento 8.5%, así:

Tipo Documento Afiliado	Número Documento afiliado	Tipo Documento Aportante	Número Documento Aportante	Tipo Salario	Tipo de Licencia	Tipo de Cotizante	Fecha Inicio	IBC Mensual	Días máximos Licencia	Valor Total Licencia	Reconocimiento 8,5%
CC	1012366824	NI	830124633	2	1	1	1/14/2019	3.351.870	126	14.077.854	0

- **IBC Mensual:** En este campo se registra el IBC que el sistema encuentra para el periodo de inicio de la licencia cuando es IBC fijo, cuando es variable el sistema efectúa el cálculo correspondiente de los doce meses o los meses cotizados con el aportante que ingresó en la consulta.
- **Días máximos de la licencia:** Este campo refleja los días máximos a reconocer para el tipo de licencia de acuerdo con los datos ingresados en la consulta.
- **Valor Total Licencia:** Este campo registra el valor de la licencia de acuerdo con los días máximos calculados para reconocimiento.
- **Reconocimiento 8.5%:** Este campo refleja el cálculo del 8,5% realizado para cotizantes independientes, es de tipo informativo ya que se encuentra inmerso en el campo valor total de licencia.

Cuando el salario seleccionado es variable la consulta presenta el detalle de los IBC con los que efectuó el cálculo de la licencia.

Finalmente, la consulta permite exportar el reporte a formato Excel o PDF, así:



The screenshot shows the ADRES system interface for a license liquidation query. The form includes fields for Cotizante (Cedula Ciudadania, 54211032), Aportante (NIT, 905362574), Fecha inicio Licencia (01/01/2020 12:00:00 a.m.), Tipo Licencia (Paternidad), and Tipo Salario (Fijo). Below the form, there is a search bar and a 'Find | Next' button. A dropdown menu is open, showing export options: Archivo XML con datos de informe, CSV (delimitado por comas), PDF, MHTML (archivo web), Excel, Archivo TIFF, and Word. The page footer contains the ADRES logo and text: 'REPUBLICA DE COLOMBIA MINISTERIO DE SALUD Y PROTECCIÓN ADMINISTRADORA DE LOS RECURSOS DEL SISTEMA CONSULTA DE LIQUIDACIÓN DE LICENCIAS DE MATERNIDAD'. Below the footer, there is a note: 'En esta consulta encuentra la liquidación de la licencia a partir del ingreso e identificación del cotizante y del aportante, días de gestación, fecha de inicio de la licencia. Solo pueden ser consultadas licencias con fecha de inicio 03-12-2015 en adelante.'





Auto guardado RP_Liquidacion_Licencias (20).xlsx - Excel

Archivo Inicio Insertar Disposición de página Fórmulas Datos Revisar Vista Ayuda Buscar Compartir

Calibri 11 A A⁺ Ajustar texto General

Pegar Fuente Alineación Número Estilos Celdas Edición

J14

 <p>REPUBLICA DE COLOMBIA MINISTERIO DE SALUD Y PROTECCIÓN SOCIAL FONDO DE SOLIDARIDAD Y GARANTÍA</p> <p>Liquidación Prestaciones Económicas</p> 											
Tipo Documento Afiliado	Numero Documento Afiliado	Tipo Documento Aportante	Numero Documento Aportante	Tipo Salario	Tipo Licencia	Tipo Cotizante	Fecha Inicio	IBC Mensual	Días Licencia	Valor Licencia	Reconocimiento 8.5%
CC	1082887695	NI	830054838	1	4	1	2/8/2018	781.243	246	7.213.634	0