

# RECURSOS QUE SE CONVIERTEN EN SALUD

Informe Mensual de  
Recaudo – Mayo 2024



**FÉLIX LEÓN MARTÍNEZ MARTÍN**  
**Director General**

**CARMEN ROCIO RANGEL QUINTERO**  
**Directora de Gestión de los Recursos Financieros de Salud**

**Equipo Elaborador:**

Nini Johana Moreno Urrego  
Camilo Andrés Cely Escobar

**Equipo Colaborador:**

Sindy Tatiana Quintero Garzón  
Paula Andrea Pinzón Ospina  
Angie Marcela Parra Orozco  
Diana Yolima Urrutia Arévalo  
Alejandro Bonilla Rojas  
Andres Camilo Anzola Pacheco  
Diego Alejandro Bonilla Gallo  
Cesar Eduardo Reyes Martínez  
Germán Sánchez Rodríguez

**Revisó**

Jorge Eduardo Pacheco Bello

## TABLA DE CONTENIDO

Presentación .....	4
1. Introducción .....	5
2. Marco Normativo .....	6
3. Recursos administrados del SGSSS, mayo 2024 .....	7
3.1. Recursos Administrados de los Entes Territoriales en el SGSSS - mayo 2024.....	11
3.2. Cuentas Maestras de Recaudo de Cotizaciones del SGSSS - mayo 2024 .....	16
3.3. Recursos Administrados del SGSSS – mayo 2023 Vs. mayo 2024 .....	18
3.4. Partidas Pendientes por Identificar de los Recursos Administrados del SGSSS – mayo 2024.....	19
4. Conclusiones.....	20
5. Anexo 1 .....	22

## Presentación

El proceso de recaudo tiene como objetivo la identificación de los recursos del Sistema General de Seguridad Social en Salud (SGSSS) de acuerdo con las funciones definidas por el Decreto 1429 de 2016 a la Administradora de los Recursos del Sistema General de Seguridad Social en Salud (ADRES) y complementados por los Decretos 2265 de 2017, 1355 de 2018, 2497 de 2018, 1437 de 2021, 168 de 2022 y 616 de 2022.

En este mismo sentido, la Dirección de Gestión de Recursos Financieros de Salud (DGRFS) de la ADRES realiza esta publicación de manera mensual con el fin de disponer al usuario los valores consolidados del recaudo con situación de fondos y otorgar herramientas que permitan la comprensión sobre su comportamiento y su destinación a la financiación de los diferentes componentes establecidos del SGSSS. La cuantificación de los recursos relacionados en el

presente informe se obtiene del recaudo recibido por la ADRES y las variaciones y participaciones se muestran a nivel porcentual.

En esta oportunidad, se presenta el comportamiento de mayo de esta vigencia, donde se incluye el recaudo sectorial por grupos de conceptos de recursos, los recursos administrados por las entidades territoriales en el SGSSS presentado los mismos su contribución por regiones, también su contribución por departamentos, distritos y municipios; el recaudo en las cuentas de maestras de cotizaciones y, por último, la presentación del recaudo comparativo a precios constantes con el mismo año anterior.

En este documento se dispone la información haciendo el seguimiento al recaudo de los recursos administrados por la ADRES en el marco de los artículos 66 y 67 de la Ley 1753 de 2015.

## 1. Introducción

Durante el mes de mayo de 2024 Colombia presentó varios acontecimientos importantes el ámbito macroeconómico:

Al cierre del mes de mayo de 2024, la tasa de desempleo presenta mínima fluctuación a la baja de 0,2 con respecto al mismo mes de 2023, la cual se ubicó en 10,3% y 10,5% respectivamente.

Situación similar se presentó en la tasa de ocupación la cual pasó de 57,2% en mayo de 2023 a 57,5% en mayo de 2024.

La inflación, medida por el IPC, disminuyó del 12,13% en mayo de 2023 al 7,18% en mayo de 2024, continuando la tendencia a la baja y cumpliendo con las proyecciones de desaceleración para este año.

El recaudo para la salud experimentó un crecimiento intermensual del 3,92% en mayo de 2024, alcanzando un total de \$7,51 billones. Este resultado es producto de las dinámicas macroeconómicas observadas durante el mes, las cuales impactaron positivamente en los ingresos del sector.

Dentro de los rubros que destacaron por su crecimiento se encuentran el recaudo Aportes PGN, FONSAET que presentó un incremento (3,36%) y las cotizaciones del Régimen Contributivo (CSF), que pasaron de \$2,74 billones a \$2,75 billones representando un incremento (0,48%) frente al mes anterior.

## 2. Marco Normativo

El artículo 66<sup>1</sup> y 67<sup>2</sup> de la Ley 1753 de 2015, crea la Administradora de los Recursos del Sistema General de Seguridad Social en Salud (ADRES) como una entidad adscrita al Ministerio de Salud y Protección Social, con personería jurídica, autonomía administrativa, financiera y patrimonio independiente, que tiene como fin garantizar el adecuado flujo de los recursos del Sistema General de Seguridad Social en Salud (SGSSS); así como establecer el seguimiento de los recursos administrados.

En este contexto, el Decreto 1429 de 2016 define la estructura y funciones de las dependencias de la ADRES, entre estas, el numeral 3 del artículo 6 del precitado decreto creó la Dirección de Gestión de los Recursos Financieros de Salud (DGRFS).

Así mismo, el artículo 13 del Decreto 1429 de 2016 señala como funciones de la DGRFS realizar el recaudo y control de los recursos.

En el mismo sentido, el numeral 1 del artículo 23 de la Resolución 526 de 2022 establece como funciones del Grupo de Control de Recaudo y Fuentes de Financiamiento, la coordinación y control del recaudo de las fuentes de recursos definidas en los artículos 66 y 67 de la Ley 1753 de 2016.

El Decreto 780 de 2016 modificado por los Decretos 2265 de 2017, 1355 de 2018, 2497 de 2018, 1437 de 2021, 168 de 2022 y 616 de 2022 estableció los términos y condiciones para la operación y administración de los recursos del SGSSS a cargo de la ADRES.

---

1. Manejo unificado de los recursos destinados a la financiación del sistema general de seguridad social en salud (SGSSS).

2 Recursos que administrará la entidad administradora de los recursos del sistema general de seguridad social en salud-ADRES.

### 3. Recursos administrados del SGSSS, mayo 2024

El presente análisis tiene como objetivo describir el recaudo del Sistema General de Seguridad Social en Salud (SGSSS) en el mes de mayo de 2024. De acuerdo con esta información, el recaudo total del SGSSS en mayo de 2024 fue de \$7.513.119,38 millones de pesos.

Comparado con el mes de abril de 2024, el recaudo presentó un aumento del \$283.168,53 millones de pesos.

Si bien en el monto general del recaudo se presentó un crecimiento, se observó un comportamiento heterogéneo ya que se observó una reducción de \$5.182,32 millones de pesos en los recursos que componen el grupo denominado Otros Ingresos, compuesto por los conceptos de Rendimientos cuentas ADRES URA, Otros rendimientos financieros, Otros Intereses, Restitución Operación

Fosyga RS Ley 1608 de 2013, Saneamiento Aportes Patronales SGP 2012-2016, y \$4.445,02 millones de pesos en los aportes provenientes de INDUMIL.

Así mismo, se registró un incremento de \$133.413,32 millones de pesos en los recursos de Restituciones e intereses y de \$95.414,91 millones de pesos en los Aportes PGN, FONSAET y OTRAS<sup>3</sup>.

Los recursos que en mayor grado apalancaron la financiación del SGSSS durante el mes de mayo de 2024, se concentraron en los aportes del Presupuesto General de Nación y los aportes provenientes de las Cotizaciones Régimen Contributivo (CSF), conforme se detalla en la Tabla 1.

En este contexto, el recaudo agregado del mes de mayo de 2024 presentó el siguiente comportamiento:

<sup>3</sup> Dentro de la denominación OTRAS se contemplan fuentes de financiamiento con recursos del Presupuesto

General de la Nación diferentes a los aportes para el cierre del aseguramiento en salud.

Tabla 1 Recaudo Sectorial – mayo 2024  
(Millones de \$)

FUENTES	RECURSOS DEL SGSSS	ABRIL 2024	MAYO 2024	VARIACIÓN
<b>Aportes PGN, FONSAET y OTRAS</b>	Aportes de la Nación para el Aseguramiento en Salud Cierre	1.481.162,97	1.556.741,11	75.578,14
	Imporenta	1.327.461,12	1.327.461,12	0,00
	Recursos para la Financiación del Numeral 2 Art 153 Ley 2294 /2023 - Pruebas COVID	0,00	16.431,90	16.431,90
	Financiamiento del Sistema de Residencias Medicas en Colombia (SNRM)	29.473,35	32.686,50	3.213,15
	Recursos Provenientes del FOME	0,00	191,72	191,72
<b>Total Aportes PGN, FONSAET y OTRAS</b>		<b>2.838.097,44</b>	<b>2.933.512,35</b>	<b>95.414,91</b>
<b>Cotizaciones Régimen Contributivo (CSF)</b>	Saldos no conciliados	2.730.767,78	2.742.187,02	11.419,24
	Rendimientos financieros Cuentas Maestras R.C EPS	7.907,10	7.372,54	-534,56
	Intereses moratorios cotizaciones	4.900,81	7.192,68	2.291,87
<b>Total Cotizaciones Régimen Contributivo (CSF)</b>		<b>2.743.575,69</b>	<b>2.756.752,24</b>	<b>13.176,55</b>
<b>Entidades Territoriales SGP COL</b>	Recursos de propiedad de las Entidades Territoriales SGP Régimen Subsidiado	1.150.279,18	1.150.279,18	0,00
	Recursos Provenientes de COLJUEGOS para R.S.	21.212,81	21.892,93	680,12
<b>Total Entidades Territoriales SGP COL</b>		<b>1.171.491,99</b>	<b>1.172.172,11</b>	<b>680,12</b>
<b>ADMINISTRACIÓN DE RENTAS CEDIDAS DE LOS ENTES TERRITORIALES</b>	Monopolio de juegos de suerte y azar entidades territoriales	30.955,57	32.931,58	1.976,01
	Impoconsumo cervezas y sifones	24.166,23	22.939,56	-1.226,67
	Impoconsumo cigarrillos y tabaco	37.670,70	46.161,41	8.490,71
	Componente ad valorem impoconsumo cigarrillos y tabaco	21.817,30	25.933,64	4.116,34
	Impoconsumo licores, vinos, aperitivos y similares	23.234,44	23.181,05	-53,39
	Otros recursos propios de las entidades territoriales	15.126,47	10.682,30	-4.444,17
	Rendimientos sobre recursos entregados en administración	1.521,04	1.458,75	-62,29
<b>Total RENTAS CEDIDAS</b>		<b>154.491,75</b>	<b>163.288,29</b>	<b>8.796,54</b>
<b>SOAT y FONSAT</b>	SOAT	153.372,62	138.508,91	-14.863,71
	FONSAT	216,09	53.339,66	53.123,57
<b>Total SOAT y FONSAT</b>		<b>153.588,77</b>	<b>191.848,58</b>	<b>38.259,81</b>



FUENTES	RECURSOS DEL SGSSS	ABRIL 2024	MAYO 2024	VARIACIÓN
<b>MIN 001</b>	MIN 001	25.354,35	27.482,92	2.128,57
<b>MIN 002</b>	MIN 002	55.442,20	56.264,65	822,45
<b>MIN 004</b>	MIN 004	344,13	356,84	12,71
	Intereses de mora sobre restituciones	6,97	7,03	0,06
	Rendimientos Financieros Contribución Solidaria	33,63	36,60	2,97
<b>SENTENCIAS JUDICIALES</b>	Sentencias Judiciales	1.523,82	1.318,16	-205,66
<b>Total MIN 001+002+004, Sentencias Judiciales</b>		<b>82.705,10</b>	<b>85.466,20</b>	<b>2.761,10</b>
<b>Cajas de Compensación Familiar Aportes sobre Subsidio Familiar</b>	Aportes CCF Artículo 217 Ley 100 de 1993 CSF	76.475,60	75.297,13	-1.178,47
<b>Total Cajas de Compensación Familiar Aportes sobre Subsidio Familiar</b>		<b>76.475,60</b>	<b>75.297,13</b>	<b>-1.178,47</b>
<b>Aportes de Solidaridad Entidades REE REX ADRES 001</b>	Aporte solidaridad Entidades del Régimen Especial y Exceptuado	54.289,72	52.848,03	-1.441,69
<b>Total Aportes de Solidaridad Entidades REE REX ADRES 001</b>		<b>54.289,72</b>	<b>52.848,03</b>	<b>-1.441,69</b>
<b>Otros Ingresos</b>	Rendimientos cuentas ADRES URA	33.277,21	28.127,40	-5.149,81
	Otros rendimientos financieros	249,12	343,44	94,32
	Otros Intereses	114,36	136,65	22,29
	Restitución Operación Fosyga RS Ley 1608 de 2013	0,00	0,00	0,00
	Saneamiento Aportes Patronales SGP- 2012-2016	149,16	0,00	-149,16
<b>Total Otros Ingresos</b>		<b>33.789,85</b>	<b>28.607,53</b>	<b>-5.182,32</b>
<b>INDUMIL</b>	Impuesto social a las municiones y explosivos	18.407,45	13.637,95	-4.769,50
	Impuesto social a las armas	1.926,99	2.251,47	324,48
<b>Total INDUMIL</b>		<b>20.334,44</b>	<b>15.889,42</b>	<b>-4.445,02</b>
<b>Restituciones de EPS Recaudo Directo R.C.</b>	Restituciones de EPS recaudo directo R.C.	9.565,10	1.056,47	-8.508,63
<b>Restituciones Régimen Subsidiado</b>	Restituciones Régimen Subsidiado	-109.346,09	16.030,55	125.376,64
<b>Restituciones MYT</b>	Restituciones sobre Medicamentos y Tutelas	159,46	14.166,10	14.006,64

FUENTES	RECURSOS DEL SGSSS	ABRIL 2024	MAYO 2024	VARIACIÓN
<b>Otros reintegros / recuperaciones</b>	Reintegro por contratos vigencias anteriores	0,00	1.933,01	1.933,01
	Restituciones por otros conceptos	0,00	605,66	605,66
<b>Total Restituciones e intereses</b>		<b>-99.621,53</b>	<b>33.791,79</b>	<b>133.413,32</b>
<b>Procesos de repetición A.T. y Restituciones sobre Reclamaciones</b>	Recaudo Abierto o directo	639,73	829,82	190,09
	Reintegros y/o Restituciones de recursos e intereses	89,66	2.811,90	2.722,24
<b>Total Procesos de repetición A.T. y Restituciones sobre Reclamaciones</b>		<b>729,39</b>	<b>3.641,72</b>	<b>2.912,33</b>
<b>Recaudo Directo REX</b>	Cotizaciones de afiliados a REX con ingresos adicionales que pagan aporte a salud	2,64	3,97	1,33
<b>Total Recaudo Directo REX</b>		<b>2,64</b>	<b>3,97</b>	<b>1,33</b>
<b>TOTAL CONSOLIDADO DEL RECAUDO POR FUENTES</b>		<b>7.229.950,85</b>	<b>7.513.119,36</b>	<b>283.168,51</b>

Cifras en millones de pesos.

**Nota 1:** En recursos de Aportes de la Nación para el Aseguramiento en Salud Cierre se unen varios rubros del mismo concepto.

**Nota 2:** No incluye las Partidas Pendientes por Identificar -PPI- al cierre del mes de mayo de 2024.

**Nota 3:** El cuadro no refleja los recursos sin situación de fondos (SSF), la disponibilidad inicial de la vigencia y Otros Diversos. Los recursos SSF que corresponden a Cotizaciones Régimen Contributivo SSF, Aportes CCF Artículo 217 de la Ley 100 de 1993, Rendimientos Cuentas de Recaudo EPS -SSF.

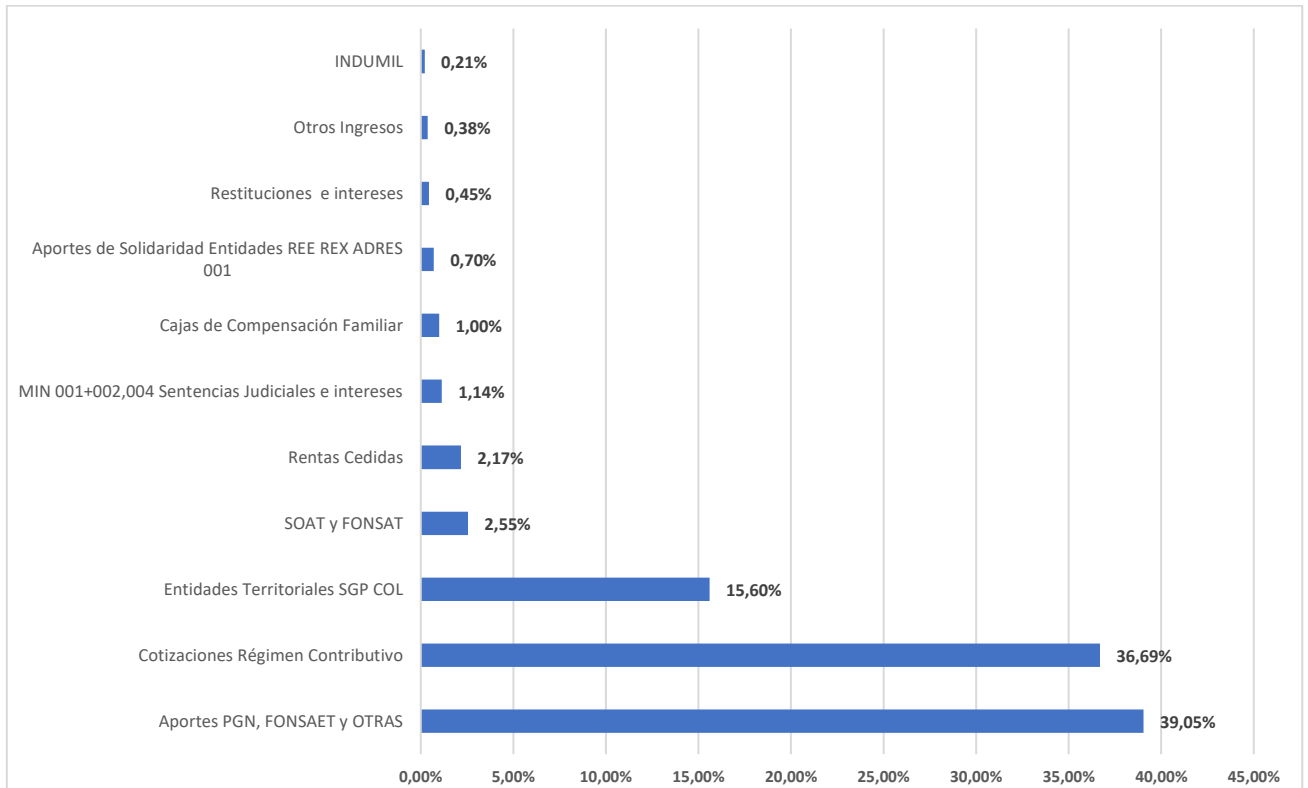
En la Tabla 1 se presenta la participación sobre el total del recaudo efectivo por cada una de las fuentes que financian el SGSSS, dentro de las cuales las principales corresponden a los aportes girados por la Nación del PGN (39,05%), los recursos de Cotizaciones del Régimen Contributivo (36,69%) y los

recursos del Sistema General de Participaciones (15,60%) que representaron el 91,34% del monto total para el mes de mayo de 2024.

A continuación, se presentan los resultados en términos de la participación de las fuentes de financiación en el Gráfico 1.

Gráfico 1 Principales Recursos Administrados del SGSSS- mayo 2024

(Participación)



Fuente: Cálculos propios.

### 3.1. Recursos Administrados de los Entes Territoriales en el SGSSS - mayo 2024

El Decreto 2265 de 2017 modificado por los Decretos 1355 de 2018 y 2497 de 2018, establece los términos de giro a la ADRES, de las rentas cedidas y/o recursos que financian la Unidad de Pago por Capitación (UPC). En este contexto, en la Tabla 2, presenta los seis (6) conceptos

generales aplicados al recaudo por rentas territoriales por cada región:

Tabla 2 Recursos Girados por región al SGSSS - mayo 2024  
(Millones de \$)

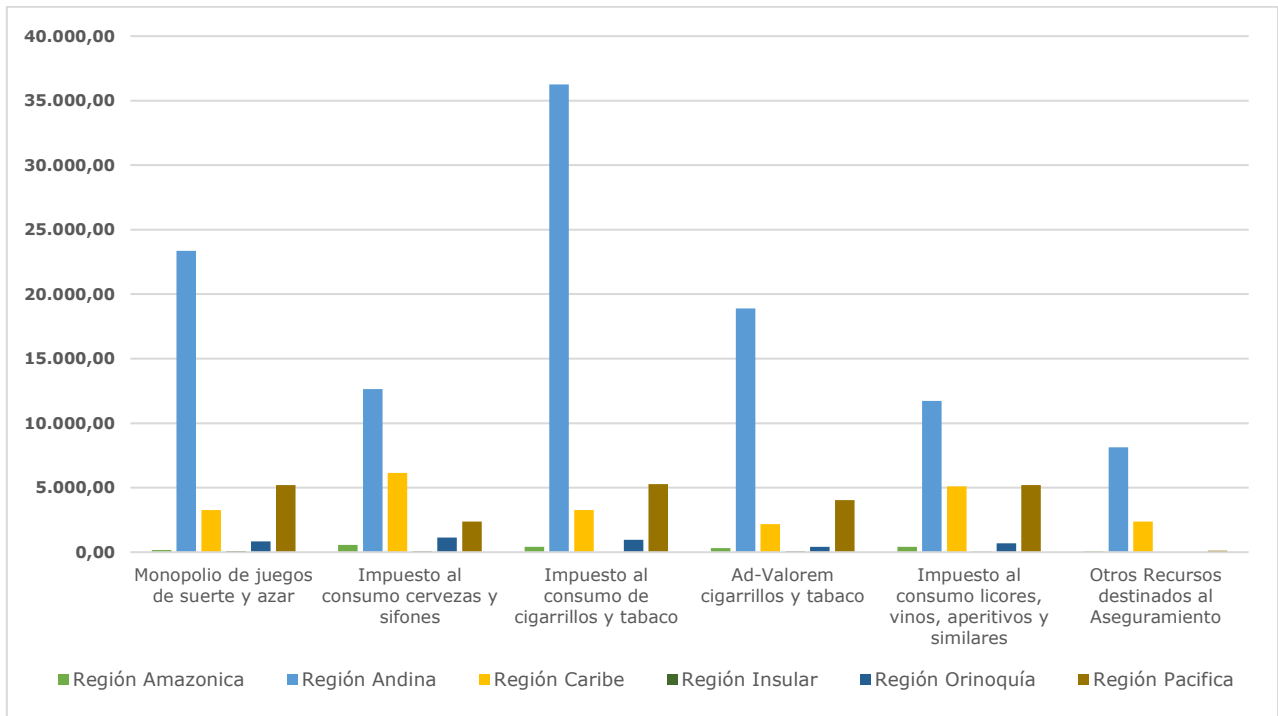
Región	Monopolio de juegos de suerte y azar	Impuesto al consumo cervezas y sifones	Impuesto al consumo de cigarrillos y tabaco	Ad-Valorem cigarrillos y tabaco	Impuesto al consumo licores, vinos, aperitivos y similares	Otros Recursos destinados al Aseguramiento	TOTAL
<b>Región Amazónica</b>	161,34	560,22	404,27	323,59	426,43	60,09	<b>1.935,93</b>
<b>Región Andina</b>	23.359,04	12.644,82	36.250,47	18.891,57	11.723,74	8.134,88	<b>111.004,50</b>
<b>Región Caribe</b>	3.278,05	6.146,65	3.275,00	2.181,32	5.111,69	2.373,71	<b>22.366,42</b>
<b>Región Insular</b>	97,84	69,87	0,00	70,18	33,19	0,00	<b>271,08</b>
<b>Región Orinoquía</b>	825,87	1.146,78	961,50	420,82	691,48	0,00	<b>4.046,45</b>
<b>Región Pacífica</b>	5.209,44	2.371,24	5.270,18	4.046,16	5.194,51	113,63	<b>22.205,16</b>
<b>Total general</b>	<b>32.931,58</b>	<b>22.939,56</b>	<b>46.161,41</b>	<b>25.933,64</b>	<b>23.181,05</b>	<b>10.682,30</b>	<b>161.829,54</b>

Cifras en millones de pesos.

Las Rentas Cedidas, conforme a lo resumido en la Tabla 2, se concentraron en la Región Andina de manera coherente con la alta densidad poblacional de la región. Esta región contribuyó con \$111.004,50 millones, es decir, 69% del total de los ingresos percibidos por este concepto.

En mayo de 2024, el recaudo más representativo en esta fuente fue el impuesto sobre el consumo de cigarrillos que presentó un valor de \$46.161,41, seguido por el ingreso proveniente del monopolio de juegos de suerte y azar con un valor de \$32.931,58 millones de pesos, que se visualizan en el Gráfico 2.

Gráfico 2 Recursos Girados por región al SGSSS - mayo 2024  
(Millones de \$)



Cifras en millones de pesos.

Respecto a los resultados dispuestos en el Gráfico 2, es relevante indicar que la fuente que generó más recursos para la financiación del aseguramiento en salud en las diferentes regiones corresponde al Impuesto al Consumo de Cigarrillos con una participación del 28,52%, seguida del Monopolio de Juegos de Suerte y Azar con el 20,53%.

De acuerdo con lo anterior, se evidencia que del 96,14%, de los recursos recaudados se concentraron en las regiones Andina con una participación del 68,59%, con Caribe el 13,82% y con Pacífica el 13,72%.

A continuación, se presenta el resumen de los recursos girados por los departamentos a la ADRES en mayo de 2024 por este concepto:

Tabla 3 Recursos Girados por los departamentos al SGSSS mayo 2024  
(Millones de \$)

Departamento	Monopolio de juegos de suerte y azar	Impuesto al consumo cervezas y sifones	Impuesto al consumo de cigarrillos y tabaco	Ad-Valorem cigarrillos y tabaco	Impuesto al consumo licores, vinos, aperitivos y similares	Otros Recursos destinados al Aseguramiento	TOTAL
Antioquia	6.989,82	2.219,76	4.819,20	4.686,43	890,50	380,87	<b>19.986,58</b>
Atlántico	950,25	980,41	1.752,20	674,63	1.005,95	0,00	<b>5.363,43</b>
Bolívar	695,43	1.362,93	1.522,79	634,62	485,78	0,00	<b>4.701,55</b>
Boyacá	1.802,26	1.262,21	3.653,70	1.079,26	610,70	0,00	<b>8.408,12</b>
Caldas	982,58	249,74	3.522,40	1.005,51	783,52	0,00	<b>6.543,75</b>
Caquetá	72,40	95,07	243,67	144,52	295,74	0,00	<b>851,41</b>
Cauca	890,08	268,38	0,00	569,18	808,83	0,00	<b>2.536,47</b>
Cesar	284,50	616,02	0,00	167,65	234,12	0,00	<b>1.302,29</b>
Córdoba	691,87	643,08	0,00	247,37	935,42	0,00	<b>2.517,74</b>
Cundinamarca	3.391,98	2.125,27	5.846,34	3.095,50	5.671,83	0,00	<b>20.130,92</b>
Choco	239,49	182,91	180,13	148,34	582,27	0,00	<b>1.333,14</b>
Huila	581,25	416,57	602,89	549,97	498,22	0,00	<b>2.648,89</b>
La Guajira	174,39	431,02	0,00	58,23	258,08	0,00	<b>921,72</b>
Magdalena	209,27	1.744,69	0,00	225,22	1.693,86	0,00	<b>3.873,04</b>
Meta	686,75	622,41	0,00	99,30	477,88	0,00	<b>1.886,34</b>
Nariño	295,21	494,14	1.384,01	1.140,41	345,60	0,00	<b>3.659,38</b>
Norte de Santander	650,32	766,49	0,00	353,72	371,08	0,00	<b>2.141,61</b>
Quindío	796,51	0,73	1.158,05	503,38	178,56	0,00	<b>2.637,22</b>
Risaralda	955,08	235,04	0,00	948,66	705,28	0,02	<b>2.844,09</b>
Santander	1.053,15	1.321,31	2.443,79	1.718,15	564,01	0,00	<b>7.100,41</b>
Sucre	272,34	368,51	0,00	173,61	498,48	0,00	<b>1.312,94</b>
Tolima	1.238,43	889,70	1.024,06	665,09	58,92	0,00	<b>3.876,20</b>
Valle	3.784,66	1.425,80	3.706,04	2.188,22	3.457,81	0,00	<b>14.562,54</b>
Arauca	45,81	129,60	291,74	63,17	26,99	0,00	<b>557,31</b>
Casanare	83,10	352,01	606,26	236,51	178,26	0,00	<b>1.456,15</b>
Putumayo	45,29	141,07	0,00	44,97	12,15	0,00	<b>243,48</b>
San Andrés	97,84	69,87	0,00	70,18	33,19	0,00	<b>271,08</b>
Amazonas	8,48	27,00	0,00	70,76	90,58	0,00	<b>196,81</b>
Guainía	6,00	23,20	160,59	28,56	6,78	0,00	<b>225,12</b>
Guaviare	24,43	273,88	0,00	34,79	21,19	60,09	<b>414,38</b>
Vaupés	4,73	0,00	0,00	0,00	0,00	0,00	<b>4,73</b>
Vichada	10,20	42,75	63,49	21,84	8,36	0,00	<b>146,64</b>
<b>TOTAL</b>	<b>28.013,91</b>	<b>19.781,57</b>	<b>32.981,37</b>	<b>21.647,75</b>	<b>21.789,93</b>	<b>440,97</b>	<b>124.655,50</b>

Cifras en millones de pesos.

En cuanto al giro de recursos por parte de los departamentos en mayo de 2024, la principal fuente de financiación fue el Impuesto al consumo de cigarrillos y tabaco, con una participación del 26,46%; le siguieron los recursos provenientes del Monopolio de juegos de suerte y azar (22,47%) e Impuesto al consumo licores, vinos, aperitivos y similares (17,48%).

A continuación, se presentan los recursos girados por los distritos

y municipios a la ADRES en el periodo de mayo de 2024, donde se resalta la participación del Distrito de Bogotá con un valor de \$26.271,68 millones de pesos que equivale al 70,67%. Es importante destacar que el Distrito Capital presentó recursos en los diferentes grupos de estos conceptos. Aunado a lo anterior, se destaca su contribución por concepto de Impuesto al consumo de cigarrillos y tabaco, según se observa en la Tabla 4.

Tabla 4 Recursos Girados por distritos y municipios al SGSSS - mayo 2024  
(Millones de \$)

Entidad Territorial	Monopolio de juegos de suerte y azar	Impuesto al consumo cervezas y sifones	Impuesto al consumo de cigarrillos y tabaco	Ad-Valorem cigarrillos y tabaco	Impuesto al consumo licores, vinos, aperitivos y similares	Otros Recursos destinados al Aseguramiento	TOTAL
<b>Bogotá D.C.</b>	4.256,64	3.157,99	13.180,04	4.285,89	1.391,12	0,00	<b>26.271,68</b>
<b>Medellín</b>	0,00	0,00	0,00	0,00	0,00	5.612,23	<b>5.612,23</b>
<b>Barbosa</b>	0,00	0,00	0,00	0,00	0,00	5,12	<b>5,12</b>
<b>Bello</b>	0,00	0,00	0,00	0,00	0,00	17,58	<b>17,58</b>
<b>Caldas</b>	0,00	0,00	0,00	0,00	0,00	49,37	<b>49,37</b>
<b>Copacabana</b>	0,00	0,00	0,00	0,00	0,00	27,24	<b>27,24</b>
<b>Envigado</b>	0,00	0,00	0,00	0,00	0,00	6,86	<b>6,86</b>
<b>Itagüí</b>	0,00	0,00	0,00	0,00	0,00	93,02	<b>93,02</b>
<b>La Estrella</b>	0,00	0,00	0,00	0,00	0,00	10,77	<b>10,77</b>
<b>Barranquilla</b>	0,00	0,00	0,00	0,00	0,00	2.196,21	<b>2.196,21</b>
<b>Cartagena</b>	0,00	0,00	0,00	0,00	0,00	177,50	<b>177,50</b>
<b>Tunja</b>	0,00	0,00	0,00	0,00	0,00	206,34	<b>206,34</b>
<b>Sogamoso</b>	0,00	0,00	0,00	0,00	0,00	88,50	<b>88,50</b>
<b>Manizales</b>	611,79	0,00	0,00	0,00	0,00	0,00	<b>611,79</b>
<b>Cajicá</b>	0,00	0,00	0,00	0,00	0,00	50,46	<b>50,46</b>
<b>Chía</b>	0,00	0,00	0,00	0,00	0,00	58,62	<b>58,62</b>
<b>Mosquera</b>	0,00	0,00	0,00	0,00	0,00	20,03	<b>20,03</b>
<b>Cúcuta</b>	0,00	0,00	0,00	0,00	0,00	1.186,87	<b>1.186,87</b>
<b>Pereira</b>	49,25	0,00	0,00	0,00	0,00	38,31	<b>87,55</b>

Entidad Territorial	Monopolio de juegos de suerte y azar	Impuesto al consumo cervezas y sifones	Impuesto al consumo de cigarrillos y tabaco	Ad-Valorem cigarrillos y tabaco	Impuesto al consumo licores, vinos, aperitivos y similares	Otros Recursos destinados al Aseguramiento	TOTAL
Dosquebradas	0,00	0,00	0,00	0,00	0,00	46,08	<b>46,08</b>
Barrancabermeja	0,00	0,00	0,00	0,00	0,00	168,70	<b>168,70</b>
Girón	0,00	0,00	0,00	0,00	0,00	67,89	<b>67,89</b>
Candelaria	0,00	0,00	0,00	0,00	0,00	15,41	<b>15,41</b>
Jamundí	0,00	0,00	0,00	0,00	0,00	12,51	<b>12,51</b>
Palmira	0,00	0,00	0,00	0,00	0,00	85,70	<b>85,70</b>
<b>Total</b>	<b>4.917,67</b>	<b>3.157,99</b>	<b>13.180,04</b>	<b>4.285,89</b>	<b>1.391,12</b>	<b>10.241,33</b>	<b>37.174,04</b>

Cifras en millones de pesos.

### 3.2. Cuentas Maestras de Recaudo de Cotizaciones del SGSSS - mayo 2024

La implementación del artículo 2.6.4.2.1.2 del Decreto 780 de 2016 modificado por los Decretos 1437 de 2021 y 168 de 2022, establece que las Empresas Promotoras de Salud (EPS) y demás Entidades Obligadas a Compensar (EOC) recaudarán las cotizaciones al SGSSS en las cuentas bancarias abiertas por la ADRES.

Estas cuentas maestras de recaudo (CMR) recaudan las cotizaciones en salud que se realicen a través de la Planilla Integral de liquidación de Aportes - PILA.

En este contexto, la Tabla 5 presenta el resumen del recaudo corriente percibido en las cuentas bancarias por EPS-EOC en mayo de 2024:

Tabla 5 Recursos a las Cuentas Maestras por las EPS - mayo 2024  
(Millones de \$)

Código	Entidad	Valor Cotización Abril 2024	Valor Cotización Mayo 2024	Diferencia
EPS005	E.P.S SANITAS	706.421,41	707.448,60	1.027,19
EPS010	E.P.S SURAMERICANA S.A	657.516,49	644.478,17	-13.038,32
EPS037	NUEVA E.P.S S.A.	420.035,26	429.295,63	9.260,37
EPS008	COMPENSAR E.P.S	239.512,69	242.694,95	3.182,27
EPS002	SALUD TOTAL S.A.	235.408,30	240.325,32	4.917,02
EPS017	FAMISANAR E.P.S.	167.772,94	170.401,00	2.628,06
EPS001	ALIANSA SALUD E.P.S.	95.342,77	96.568,41	1.225,64
EPS018	E.P.S S.O.S.	48.785,30	49.138,80	353,50
EPS041	NUEVA E.P.S S.A. - MOVILIDAD	25.409,04	26.639,20	1.230,16



Código	Entidad	Valor Cotización Abril 2024	Valor Cotización Mayo 2024	Diferencia
EPS012	COMFENALCO VALLE DEL CAUCA	20.077,45	20.800,22	722,77
ESSC24	COOSALUD S.A.S - MOVILIDAD	18.878,80	19.384,55	505,75
ESSC07	MUTUAL SER - MOVILIDAD	13.745,16	14.344,32	599,16
EPS048	MUTUAL SER	10.052,52	10.656,46	603,94
ESSC18	EMSSANAR S.A.S.	10.336,78	10.369,79	33,02
EAS027	FERROCARRILES NACIONALES	9.541,36	9.518,58	-22,78
EPS040	SAVIA SALUD EPS	9.416,35	9.476,58	60,23
EPS042	COOSALUD S.A.S	7.884,95	7.845,25	-39,69
CCFC55	CAJACOPI EPS	7.792,87	7.741,98	-50,89
ESSC62	ASMET SALUD EPS S.A.S	6.766,37	6.717,54	-48,83
EPSC34	CAPITAL SALUD EPSS S.A.S.	5.505,32	5.489,16	-16,16
EPS046	FUNDACIÓN SALUD MÍA EPS	3.910,27	4.044,61	134,35
EPSIC3	ASOCIACION INDIGENA DEL CAUCA	3.197,95	3.342,04	144,09
EPSIC5	MALLAMAS	2.328,45	2.454,86	126,41
EAS016	EMPRESAS PUBLICAS DE MEDELLIN E.S.P	2.216,89	2.204,20	-12,69
EPSC25	CAPRESOCA EPS	1.759,95	1.751,10	-8,86
CCFC50	COMFAORIENTE EPS	1.244,84	1.247,32	2,48
EPSIC4	ANASWAYUU	1.020,92	1.143,00	122,08
EPSIC1	DUSAKAWI EPSI	953,99	1.026,39	72,40
CCFC20	COMFACHOCO EPSS	1.008,55	1.023,62	15,07
EPS047	SALUD BOLIVAR EPS	841,39	937,25	95,86
CCFC33	EPS FAMILIAR DE COLOMBIA S.A.S.	769,54	780,54	10,99
EPSIC6	PIJAOS SALUD EPSI	531,80	571,74	39,94
ESSC91	ECOOPSOS EPS S.A.S	0,55	0,87	0,32
TOTAL		<b>2.735.987,20</b>	<b>2.749.862,03</b>	<b>13.874,83</b>

Cifras en millones de pesos.

**Nota 1:** Los recursos de cuentas maestras de cotizaciones de mayo de 2024 de la Tabla 5 presentan una diferencia por valor \$7.675,01 millones de pesos frente concepto de Saldos No Conciliados por valor de \$2.742.187,02 millones de pesos, derivado de los ajustes en los procesos de correcciones, devolución de aportes, y legalización de intereses de mora.

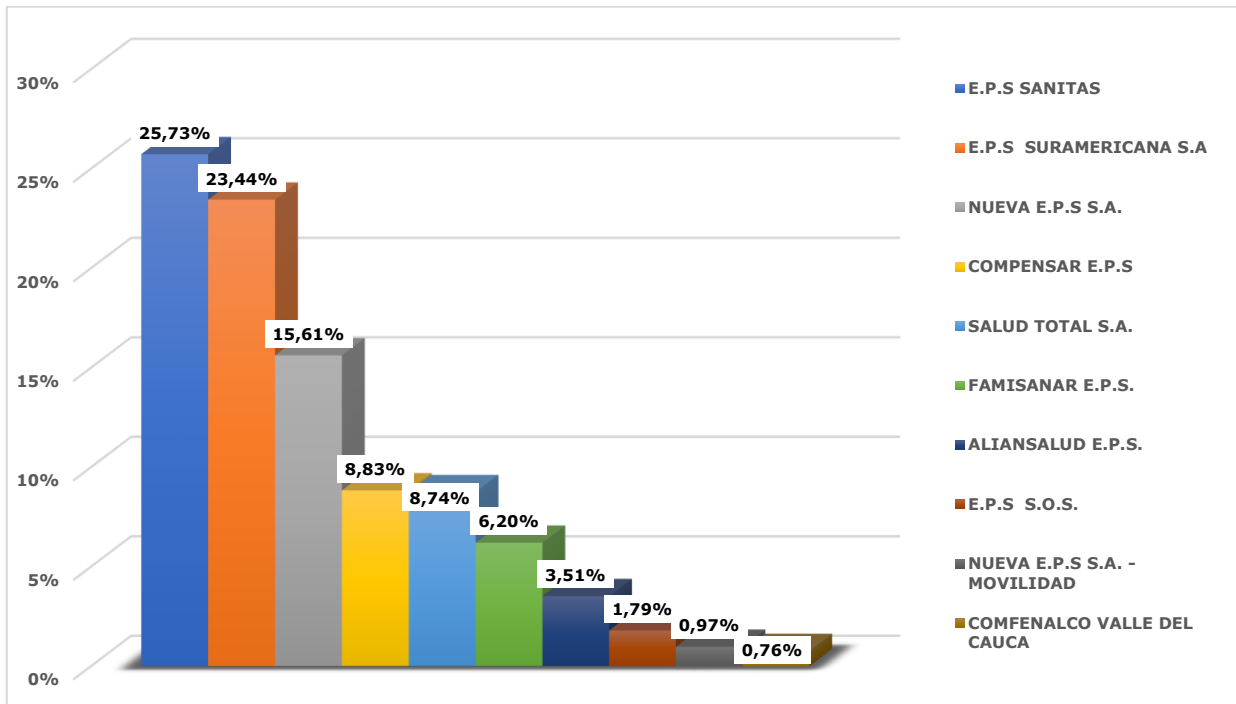
Con relación al recaudo de abril de 2024, se evidenció un aumento por valor de \$13.874,83 millones de pesos.

Ahora bien, en el caso de las EPS se presentó un incremento generalizado del recaudo, siendo una de las más representativas la presentada en la EPS Nueva con

un valor de \$9.260,37 millones de pesos (Tabla 5).

Conforme con lo anterior, se presenta a continuación, el escalafón de las 10 EPS con mayor recaudo en el periodo de mayo de 2024.

Gráfico 3 Recursos Girados por EPS Cuentas Maestras - mayo 2024  
(participación %)



Los recursos recaudados en el mes de mayo por la ADRES, corresponden a Cotizaciones Régimen Contributivo (CSF). En el mes de mayo de 2024, el 25,73% se concentró en el

recaudo de cotizaciones de la EPS Sanitas, seguido 23,44% de la EPS Sura y 15,61% de la EPS Nueva EPS (Gráfico 3).

### 3.3. Recursos Administrados del SGSSS – mayo 2023 Vs. mayo 2024

En esta sección se presenta el resultado del análisis comparativo tomando como base el mes de mayo de 2023.

Como se observa en la Tabla 6, se presentó un incremento real equivalente al 9,04%, relacionado con la variación

positiva en los recursos de las Entidades Territoriales SGP – Coljuegos y en los Aportes PGN, FONSAET.; Así mismo, se observa

una variación negativa en las Restituciones e intereses y Rentas Cedidas.

Tabla 6 Recursos Administrados del SGSSS – mayo 2023 Vs. mayo 2024  
(Millones de \$)

Conceptos de Recaudo	Mayo 2023*	Mayo 2024	Variación	%
Cotizaciones Régimen Contributivo	2.612.408,04	2.756.752,25	144.344,21	5,53%
SOAT y FONSAT	157.787,66	191.848,57	34.060,91	21,59%
Procesos de repetición A.T. y Restituciones sobre Reclamaciones	301,47	3.641,72	3.340,25	1107,99%
Otros Ingresos	18.067,19	28.607,54	10.540,35	58,34%
Cajas de Compensación Familiar Aportes sobre Subsidio Familiar	71.046,47	75.297,13	4.250,66	5,98%
Aportes de Solidaridad Entidades REE REX ADRES 001	46.149,87	52.848,03	6.698,16	14,51%
MIN 001+002+004, Sentencias Judiciales	89.871,70	85.466,21	-4.405,49	-4,90%
Recaudo Directo REX y Contribución Solidaria	3,64	3,97	0,33	9,07%
Restituciones e intereses	192.558,29	33.791,80	-158.766,49	-82,45%
Entidades Territoriales SGP COL	1.013.565,95	1.172.172,11	158.606,16	15,65%
Aportes PGN, FONSAET y OTRAS	2.482.191,02	2.933.512,35	451.321,33	18,18%
Indumil	16.335,74	15.889,42	-446,32	-2,73%
Rentas Cedidas	189.728,87	163.288,29	-26.440,58	-13,94%
<b>Consolidado del Recaudo por Fuentes</b>	<b>6.890.015,91</b>	<b>7.513.119,39</b>	<b>623.103,48</b>	<b>9,04%</b>

Cifras en millones de pesos - IPC DANE – Serie de empalme. precios constantes de 2024.

### 3.4. Partidas Pendientes por Identificar de los Recursos Administrados del SGSSS - mayo 2024

Una de las premisas del sistema concierne a la validación plena del concepto relacionado con los recursos pertenecientes al SGSSS, de manera que las Partidas Pendientes por Identificar (PPI) se asocian a aquellos dineros transferidos a la ADRES cuya información no es

suficiente para su identificación y a partir de esta procede a ejecutar los procesos de recaudo según corresponda.

En el mes de mayo de 2024, las PPI ascendieron al 0,01% del recaudo total.

#### 4. Conclusiones

Con los anteriores resultados queda en evidencia que las principales fuentes que financiaron el SGSSS en mayo de 2024 se encontraron concentradas en las transferencias que realiza la Nación, las Cotizaciones Régimen Contributivo (CSF) y los recursos transferidos por Entidades Territoriales SGP y Coljuegos, ya que estas conjuntamente representaron el 91,34% del total.

Los recursos de mayo presentan una adición en la disponibilidad inicial por \$1.48 billones. Los recursos sin situación de fondos (SSF) correspondieron a los Aportes de Cajas de Compensación Familiar del artículo 217 de la Ley 100 de 1993 sumaron \$292,08 millones de pesos y de los recursos Otros Diversos que se recaudaron \$1.011,89 millones de pesos asociados al concepto en los cuales se encuentran inmersos los recursos recibidos de la UNION TEMPORAL DUCOT derivados de la administración de la Clínica el Bosque.

Frente al concepto de Cotizaciones del Régimen Contributivo se observó un aumento en mayo de 2024 frente al mes inmediatamente anterior del 0,51% asociado a la variación presentada del recaudo en las EPS Sanitas, EPS Suramericana y la Nueva EPS.

Respecto al recaudo de la contribución SOAT, se presentó un aumento del monto recaudado con respecto al mismo mes de 2023 el cual asciende al 34,29%, lo cual también se evidencia en un aumento del 17,32% frente al total de las pólizas expedidas.

Con relación al recaudo de las rentas cedidas, las regiones Andina y Caribe representaron la mayor concentración del recaudo percibido por la ADRES durante el mes de mayo de 2024 con el 68,59% y el 13,82% respectivamente; así mismo se resalta en este mes que, del total recaudado de rentas cedidas, la fuente de mayor aporte corresponde a los recursos recibidos por concepto de Impuesto al consumo de

cigarrillos y tabaco con un porcentaje de 28,52%.

Por último, como resultado de los procedimientos aplicados para la identificación de los recursos dirigidos a financiar el SGSSS,

durante el mes de mayo de 2024, se recibió en las diferentes cuentas recaudadoras de la ADRES un total de \$7.513.119,36 millones de pesos, de los cuales se identificó el 99,9%.

## 5. Anexo 1

### Regiones de Colombia

Los departamentos que las componen:

- **Región Amazónica:** Amazonas, Caquetá, Guainía, Guaviare, Putumayo y Vaupés.
- **Región Andina:** Antioquía, Boyacá, Caldas, Cundinamarca, Huila, Norte de Santander, Quindío, Risaralda, Santander y Tolima.
- **Región Caribe:** Atlántico, Bolívar, Cesar, Córdoba, La Guajira, Magdalena y Sucre.
- **Región Insular:** San Andrés y Providencia.
- **Región Orinoquía:** Arauca, Casanare, Meta y Vichada.
- **Región Pacífica:** Cauca, Chocó, Nariño y Valle del Cauca.